



CONSEJO PROFESIONAL DE
AGRIMENSURA
DEL CHACO

INSTRUCTIVO CARNET DIGITAL

En primer lugar, accedemos a nuestra cuenta en el Sistema de Autogestión y hacemos clic en “Mis Datos”.


The dashboard is divided into four quadrants:

- Mis Datos:** Displays personal information: Nombre (Profesional Profesional), Correo (profesional), DNI (16), Título (Agrimensor M16 / Agrimensor), Categoría (Habilitado), and Vigencia (Hasta el 31 de diciembre de 2020). Below this are buttons for 'Mis Datos', 'Mis Habilitaciones de Matrícula', and 'Mi Carnet Digital'.
- Mis Expedientes:** Shows a legend with 'Pendiente Profesional' (pink), 'Pendiente Consejo' (light blue), and 'Sellados' (light green). Below is a 'Mis Expedientes' button.
- Mis Constancias:** Features a table with columns 'Código', 'Estado', 'Autoridad', and 'Observación', and a 'Mis Constancias' button. A yellow arrow points to the 'Mis Datos' button in this section.
- Más Herramientas:** Contains buttons for 'Generar Encomienda de Trabajo' and 'Preguntas Frecuentes'.

Esto nos llevará a la siguiente pantalla donde comenzaremos el instructivo.

Deslizaremos con la barra lateral hasta que aparezca el botón “Actualizar Datos”.

Foto




Datos personales

Nombre	Profesional Profesional
Correo	profesional
DNI	16
Dirección	
Ciudad	

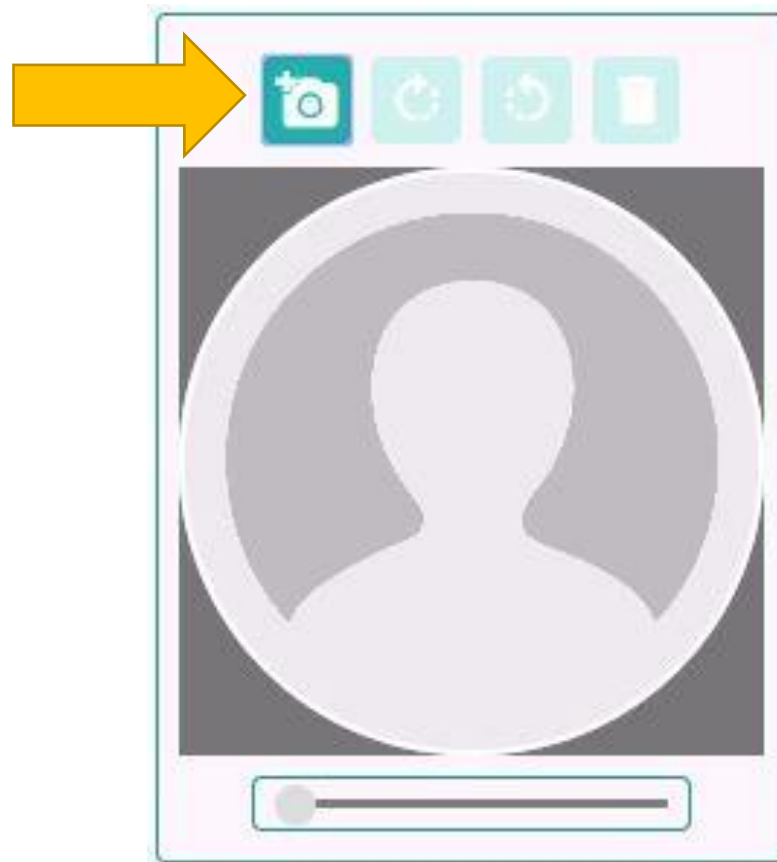
Información profesional

Categoría	Habilitado
Vigencia	Hasta el 31 de diciembre de 2020

 [Actualizar datos](#) [Cambiar contraseña](#)

Hacemos clic y nos llevará a la siguiente pantalla.

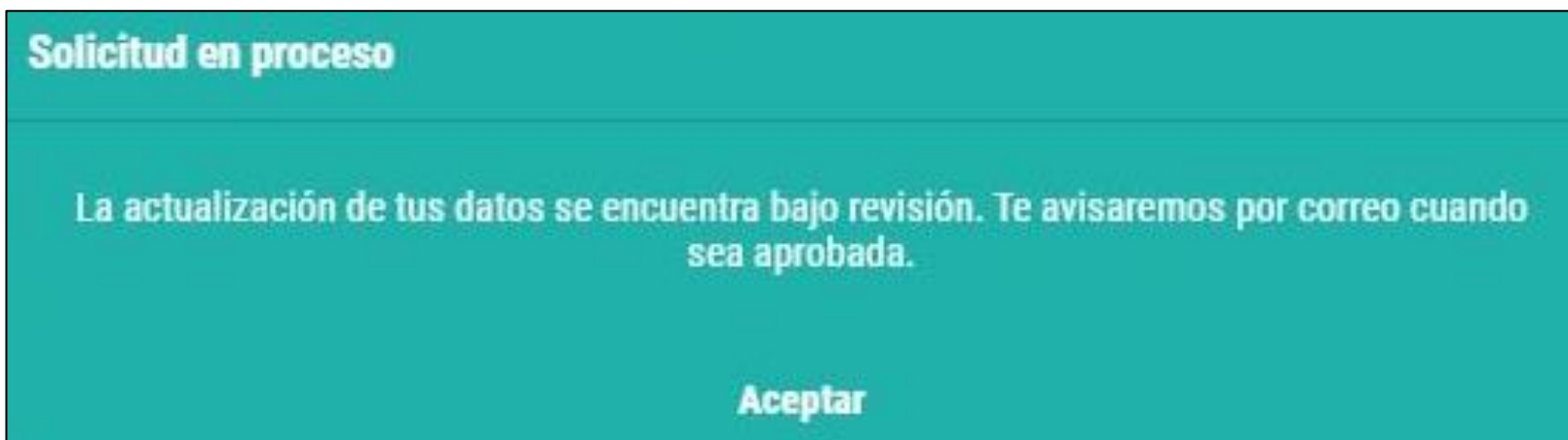
Para agregar una foto, hacemos clic en el ícono de la cámara con un símbolo +. Ahí nos llevará al navegador de archivos de nuestra computadora para buscar la foto deseada.



Una vez que encontramos la foto y la subimos nos mostrará una previsualización de como se vería la foto. Ahí podemos moverla y agrandarla o achicarla.

Una vez que dejamos la foto como queremos que aparezca, hacemos clic en el botón “Aceptar”.

El sistema mostrará este cartel, avisando que nuestra información y la foto se encuentra en revisión por parte del Colegio.



Una vez aprobada la información y la foto, nos llegará un correo electrónico avisando que el carnet digital ya se encuentra disponible para ser descargado.

Ahora, hacemos clic en el botón “Mi Carnet Digital”. Y se generará el mismo para ser descargado e impreso.

The image shows a user interface for a professional registration system, divided into four main sections:

- Mis Datos:** Displays personal and professional information:
 - Nombre: Profesional Profesional
 - Correo: profesional
 - DNI: 16
 - Título: Agrimensor M16 / Agrimensor
 - Categoría: Habilitado
 - Vigencia: Hasta el 31 de diciembre de 2020Below this information are three buttons: **Mis Datos**, **Mis Habilitaciones de Matrícula**, and **Mi Carnet Digital**. A large yellow arrow points upwards from the **Mis Constancias** section towards the **Mi Carnet Digital** button.
- Mis Expedientes:** Shows a legend for document status:
 - Pendiente Profesional (pink box)
 - Pendiente Consejo (light blue box)
 - Sellados (light blue box)Below the legend is a button labeled **Mis Expedientes**.
- Mis Constancias:** Features a table with columns: **Código QR**, **Estado**, **Autoridad**, and **Observación**. Below the table is a button labeled **Mis Constancias**.
- Más Herramientas:** Contains two buttons: **Generar Encomienda de Trabajo** and **Preguntas Frecuentes**.

Se genera un archivo PDF con el carnet en la parte inferior para que lo puedan descargar, recortar e imprimir. El mismo tiene verificación de validez con código QR

1 / 1

CPA CONSEJO PROFESIONAL DE AGRIMENSURA DEL CHACO

CARNET DIGITAL




CERTIFICO: que el/la AGR. PROFESIONAL, PROFESIONAL, DNI N° 16, se halla inscripto/a en este Consejo Profesional, con Matrícula Profesional N° 16 especialidad en: AGRIMENSOR, encontrándose habilitado para ejercer la profesión en el ámbito de la provincia del Chaco.

A solicitud del interesado y a sólo efecto de ser presentado ante la autoridad que lo requiera, se extiende la presente CERTIFICACIÓN, en la Ciudad de RESISTENCIA, Provincia del Chaco, a los 12 días del mes de mayo del año 2020.

La presente debe ser actualizada cada tres meses a partir de la fecha, con el fin de un mayor control por parte de este Consejo.

Agrip. Carlos Dietz
Presidente

Recortar por la línea punteada

Nombre AGRIMENSOR		Matrícula Profesional N° 16 Categoría: Habilitado Inscripción: 22/02/1996 Vigencia: 31/12/2020	
Profesión PROFESIONAL PROFESIONAL		De conformidad con la Ley 2094-C Jubilado/a Provincial	
DNI 16		www.cpach.com.ar Verificar validez leyendo el código QR	

Esta credencial vence el 12/05/2020
Debe ser actualizada conformemente por su titular acompañando del DNI

CPA CONSEJO PROFESIONAL DE AGRIMENSURA DEL CHACO

Download icon (yellow arrow)

Dudas o consultas al mail info@cpach.com.ar